

# La flore locale des Calanques les haies



## Pour des haies robustes

Sous un climat méditerranéen chaud et sec, les plantes locales de haies s'adaptent parfaitement à votre jardin provençal sans arrosage.

Évitez les haies de résineux, ou composées d'une seule espèce, car elles seront pauvres en biodiversité, moins adaptées aux fluctuations climatiques et plus sensibles aux maladies et aux ravageurs.



*Rosmarinus officinalis*

## Pour un jardin refuge

Diversifiées et fleuries, elles sont à la fois le gîte et le couvert de nombreux auxiliaires du jardin.






Associer les arbustes horticoles avec des arbustes champêtres favorisera les échanges avec la faune sauvage. Leur allure touffue, les senteurs, les baies attirent de nombreuses espèces à chaque étage : oiseaux, papillons, hérissons, etc.



*Smilax aspera*



# Quelques plantes locales à cultiver et leurs caractéristiques

Dénomination	Feuillage	Hauteur	Largeur	Fleurs	Période de floraison	Type de sol
<b>Pistachier lentisque</b> <i>Pistacia lentiscus</i>	Persistant	1 m	1 m		Avril-Mai	Rocailleux
<b>Buplèvre arbustif</b> <i>Bupleurum fruticosum</i>	Persistant	3 m	2 m		Octobre-Janvier	Rocailleux
<b>Arbousier</b> <i>Arbutus unedo</i>	Persistant	3 m	2 m		Octobre-Janvier	Sablonneux Rocailleux
<b>Myrte commun</b> <i>Myrtus communis</i>	Persistant	2 m	1 m		Mai-Juillet	Sablonneux Rocailleux
<b>Romarin officinal</b> <i>Rosmarinus officinalis</i>	Persistant	1,5 m	50 cm		Novembre-Mai	Rocailleux



*Pistacia lentiscus*



*Viburnum tinus*  
(laurier-tin)



Pacha à deux queues

## Cultivons la différence !

Les plantes méditerranéennes s'accommodent parfaitement à une exposition au soleil. Elles ne demandent que très peu d'entretien et peu d'eau après une bonne implantation. D'autres plantes locales ont

les mêmes caractéristiques : olivier, alaterne nerprun, filaire à feuilles étroites, ajonc de Provence, laurier-tin, chèvrefeuille des Baléares, genévrier rouge de Phénicie, salsepareille d'Europe et bien plus encore...

## ● ● LE SAVIEZ-VOUS ?

De nombreux insectes ont co-évolué avec les plantes pour aboutir parfois à des relations exclusives... Ainsi la chenille du Jason ou Pacha à deux queues (*Charaxes jasius*) se nourrit des feuilles de l'arbousier. Parfois considérées comme des ravageurs au jardin, on oublie souvent qu'elles donneront de magnifiques papillons pollinisateurs qui favorisent la production de fruits de l'arbousier attirant alors de nombreux oiseaux, scarabées et mammifères qui en raffolent !

## Pour en savoir +

**Les pépinières de la marque Végétal Local :**

<https://www.vegetal-local.fr/>

**Guide de conduite Valhor :**

<https://www.codeplantesenvahissantes.fr>

**La démarche JAN :**

<https://www.mce-info.org/jardiner-au-naturel>





## Les conseils de plantation et d'entretien

Un sol bien drainé et peu fertilisé ! Voilà la condition principale de réussite des vivaces méditerranéennes.

- Planter à l'automne, pour favoriser le développement racinaire pendant la période humide,
- Dans un sol préparé, faire des trous d'au moins 40 cm<sup>2</sup>,
- Arroser copieusement (30L minimum) et tasser le sol pour assurer la reprise du végétal,
- Privilégier un paillis à la base de la haie qui protégera votre sol et formera un milieu de vie pour la faune auxiliaire.

Dans votre jardin sec et méditerranéen, planter à l'automne favorise le développement racinaire de la plante. L'arrosage se limite à la première année d'implantation et s'adapte aux conditions particulières du sol et de chaque espèce.

[habitats-calanques.fr](http://habitats-calanques.fr)



Calanques life



Direction régionale de l'aménagement, de l'urbanisme et du logement



PROVENCE ALPES CÔTE D'AZUR



VILLE DE MARSEILLE